



Fundación  
**MAPFRE**

La preocupación por  
la sociedad siempre  
ha ido de la mano de  
las actividades de  
**MAPFRE** desde hace  
muchos años y forma  
parte de sus  
principios  
institucionales.

## FUNDACIÓN MAPFRE

Es una institución sin ánimo de lucro creada en 1975, que desarrolla actividades de interés general en más de 30 países.



**ACCION SOCIAL**



**CULTURA**



**PREVENCION Y SEGURIDAD VIAL**



**PROMOCION DE LA SALUD**



**SEGURO Y PROTECCION SOCIAL**

## FUNDACIÓN MAPFRE

---

Educación (**Papel estratégico**) como motor del desarrollo individual y proceso esencial para la evolución de la sociedad.

**Mas de 40 años de experiencia apoyando a  
la comunidad educativa**

# Prevencción y Seguridad vial

**Objetivo:** Prevenir todo tipo de lesiones no intencionales (no “accidentes”) con especial énfasis en la seguridad vial.

Los **conceptos estratégicos** que se resaltan son los siguientes:


- Educación de niños y jóvenes en prevención de lesiones.
- Sensibilización social.
- Investigación: estudios, conferencias, etc.





Spain






## La oferta pedagógica de **Fundación MAPFRE** para los centros educativos y las familias.

Una **propuesta de contenidos** que actúa como herramienta facilitadora de recursos y actividades para la comunidad educativa.

Basada en **educación en valores**: Respeto; Responsabilidad; Igualdad; Solidaridad; Trabajo Colaborativo.

Acceso **online y gratuito** de toda la **comunidad educativa** a los materiales y actividades.



Sus **objetivos** se orientan hacia la promoción de

- ✓ hábitos de vida saludable
- ✓ la movilidad segura, sana y sostenible
- ✓ la difusión del arte
- ✓ la cultura aseguradora y financiera
- ✓ la prevención de lesiones
- ✓ y facilitar la educación a colectivos con riesgo de exclusión.

Contribuimos a la **Consecución de los  
Objetivos de Desarrollo Sostenible**







## BANCO DE RECURSOS Y DE APRENDIZAJE ON-LINE




### ACTIVIDADES PARA EL AULA

Propuestas de actividades para desarrollar en el aula, siguiendo las dinámicas que proponemos en nuestras guías didácticas.



### COLECCIÓN DE LITERATURA

Colección de cuentos infantil y juvenil para fomentar la transmisión de conocimiento y valores a través de la lectura.



### MONOGRAFICOS PARA EL PROFESOR

Herramienta facilitadora y orientadora para el correcto desarrollo del proceso enseñanza-aprendizaje de las distintas temáticas.



### GUÍAS PARA FAMILIAS

Recursos diseñados para capacitar a las familias sobre distintos aspectos educativos vitales



### APPS, JUEGOS, VIDEOS

Recursos de aprendizaje on-line para familias y profesionales de la educación.



### CURSOS PARA EL PROFESORADO

Formación y capacitación para el profesorado sobre distintas temáticas (cultura financiera y aseguradora, salud y protección, autoprotección primeros auxilios y seguridad vial).



Red de Formación del Profesorado de la Comunidad de Madrid





## BANCO DE RECURSOS Y DE APRENDIZAJE ON-LINE (ejemplo)

## LA COCINA

## LÍQUIDOS CALIENTES

Utilizar los fuegos más pegados a la pared y con los mangos de cazos y sartenes hacia atrás, no cocinar con un niño en brazos.

## PRODUCTOS DE LIMPIEZA

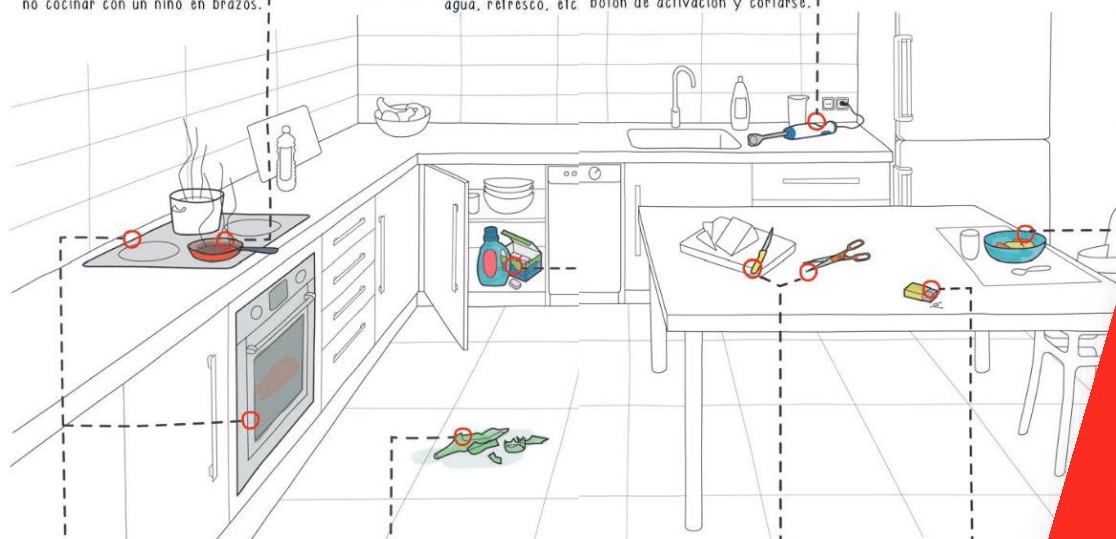
Manténgalos siempre fuera de alcance de los niños y nunca guardes un producto tóxico en un envase de agua, refresco, etc.

## APARATOS ELÉCTRICOS

No deje nunca enchufados electrodomésticos con cuchillas ya que el niño podría pulsar el botón de activación y cortarse.

## COMIDA DE CONSISTENCIA DURA

A los niños menores de 3 años no se les deben dar alimentos duros o difíciles de masticar.



## SUPERFICIES CALIENTES

Como la puerta del horno o la encimera de vitrocerámica, que pueden permanecer calientes durante unos minutos después de apagarlos. En el caso del horno pueden quemar sus manitas al apoyarse.

## OBJETOS DE CRISTAL

Si se ha roto algún objeto evite que el niño camine descalzo.

## CUCHILLOS Y TIJERAS

Deben guardarse en un lugar donde no alcancen los niños.

## FUEGO

No deje de los mecheros.





## ACTIVIDADES Y TALLERES



### Caravana de Educación Vial



### Talleres para aprender a montar en bicicleta de forma segura





## ACTIVIDADES Y TALLERES



## Semana de la Prevención de Incendios



## Talleres de Robótica



## PRESENCIA INTERNACIONAL





## La Práctica de la Educación Vial





## EDUCACIÓN VIAL ES VITAL



Desde 2004 el programa capacita a **profesores** y lleva a las aulas contenidos para comenzar desde muy temprano con la educación vial entre los estudiantes.

En 2016, con el lanzamiento de la plataforma de educación no presencial, la iniciativa ganó un refuerzo importante para ampliar el acceso a las informaciones y promover el intercambio de conocimientos y experiencias entre los educadores y el equipo técnico del programa.

El programa ya ha beneficiado directamente a más de **50 mil estudiantes y formado más de 4 mil profesores en 10 estados brasileños.**





## INJURY PREVENTION PROGRAM





SMART KIDS OF  
THE CITY

Se trata de una **propuesta educativa global, innovadora y de gran valor didáctico y pedagógico**, que facilitará a los equipos docentes **incorporar la educación vial en el currículo escolar a lo largo de las distintas etapas educativas**.

El público objetivo al que va dirigida la actividad incluye a **toda la comunidad educativa**: padres/madres, equipo docente y alumnos. El programa se implantará gradualmente en las diferentes etapas educativas, acotándose la franja de edad de los escolares en los primeros años de vida del programa

- **Público objetivo**: Niños de 5 a 14 años
- **Plazo del proyecto**: 2018- 2021 (36 meses)
- **Número estimado de beneficiarios** ..... Se pretende llegar a **1,5 millones de niños** al concluir el proyecto (2021)

## COLABORACIONES





## ACTIVIDADES Y TALLERES



Asociación Ayuda y Orientación a los Afectados Por Accidentes de Tráfico



### EDUCACIÓN VIAL Y PREVENCIÓN LESIONES

Charlas y concurso cartas y dibujos para niños **"Ahora vamos andando al Cole"** (en colaboración con <https://stopaccidentes.org> ).

Fundación MAPFRE ha apoyado la **extensión de esta campaña** con origen en Galicia a otras regiones de España como Aragón o Madrid. **En 2018 han participado más de 16.000 niños de 114 colegios.**



	Objetivo inicial	Objetivo ejecutado
Nº de participantes	20.000	16.024
Nº de talleres	720	648
Nº de centros participantes	90	114
Nº de comunidades autónomas participantes	7	7
Estimación en %	100%	80,12%



## ACTIVIDADES Y TALLERES



### EDUCACIÓN VIAL Y PREVENCIÓN LESIONES

#### "Te puede pasar" ®

Charlas a jóvenes 12-16 años sobre prevención de lesiones medulares y siniestros de tránsito (en colaboración con [www.aesleme.es](http://www.aesleme.es)).



¿SABÍAS QUÉ?	EN CASO DE ACCIDENTE: P.A.S.
<p><b>1</b> El uso del cinturón de seguridad reduce un 50% el riesgo de muerte y lesiones graves. Siempre abrochado, para todos los pasajeros y en todos los trayectos, también en el autobús. Los niños deben ir en su sistema de retención, adaptado a su estatura y edad.</p> <p><b>2</b> El casco, homologado, de la talla adecuada y abrochado, reduce la posibilidad de sufrir lesiones mortales y, en un 100%, los traumatismos craneoencefálicos. Mejor si es integral ya que protege cabeza, cara, mandíbula y cuello.</p> <p>No llevar el cinturón de seguridad o el casco supone una pérdida de 3 puntos y una multa de 200 €.</p>	<p><b>PROTEGER</b></p> <p>Deténgase en un lugar seguro y visible. Salga del vehículo con chaleco reflectante y por el lado del arcén. Señalice y alerte al resto de vehículos: utilice luces de emergencia y los triángulos.</p>
<p>Las distracciones causan cerca del 30% de los accidentes: 1 segundo de distracción, a 120km/h, supone recorrer 22 m sin control.</p> <p>Programar la ruta o el GPS antes de iniciar el viaje. Atender las mensajes del móvil y las llamadas después de haber estacionado. No fumar, comer o beber mientras se conduce.</p> <p>Un accidente a 120 km/h equivale a una caída desde 54 m de altura (un piso 18).</p>	<p><b>ALERTAR</b></p> <p>Llame al 112 e indique el lugar, tipo de accidente y número de personas heridas.</p>
<p>Adecuar la velocidad a las condiciones de la vía y las circunstancias del tráfico y el clima. Respetar las limitas.</p> <p>Conducir a una velocidad de 131 a 180 supone una multa de 500 € y de 181 a 170 una multa de 300 € y retirada de 2 puntos.</p> <p>Ex deelte sobrepasar la velocidad en 40 km/h en vías urbanas y en 60 km/h en vías interurbanas.</p>	<p><b>SOCORRER</b></p> <p>Nunca haga nada si no está seguro de que es lo adecuado. Actúe con rapidez, pero con calma. Compruebe que nada obstruya la vía aérea de las personas heridas (lenguas, objetos, etc.). No mueva nunca a las personas heridas, excepto si el coche comienza a arder o está sumergido en agua. No les de comida ni bebida.</p> <p>En caso de hemorragia, presione la herida con rpa, toallas, gases o mantas. Nunca haga torniquetes.</p>
<p>Conducir por encima de la tasa de alcohol permitida (0,20 mg/l en aire espirado) supone una multa de 500 € y 4 puntos, duplicar la tasa de alcohol, reincidir o dar positivo en drogas, supone una sanción de 1500 € y 4 puntos.</p> <p>Es obligatorio someterse a la prueba de alcohol y drogas. Es delito conducir con una tasa superior de 0,40 mg/l en aire espirado (pena de prisión, multa, trabajo en beneficio de la comunidad, retirada del carné...)</p>	<p><b>Recuerde:</b></p> <p>Determinarse en un accidente es obligatorio y un acto de solidaridad.</p>

Centros Escolares de Primaria, E.S.O, Bachiller y Ciclos formativos de centros públicos y privados.

La conferencia se lleva a cabo por un equipo de profesionales formado por un médico o D.U.E. y una persona con lesión medular por accidente, de una duración aproximada de 2 horas y adecuada a las distintas edades de los asistentes.

Fundación MAPFRE participa en esta campaña desde el año 1998. La campaña ha visitado ya más de 45.000 colegios y llegado a más de 3.300.000 niños y jóvenes españoles.

En 2018 se han realizado 1.209 conferencias, llegando a 57.405 beneficiarios directos





## ACTIVIDADES Y TALLERES



### EDUCACIÓN VIAL Y PREVENCIÓN LESIONES

#### Asociación TRAFPOL-IRSA, Policías por la Seguridad Vial

El **ROAD SHOW** es una actividad de Educación Vial **orientada a los jóvenes** que consiste en una **representación multimedia**, en la cual se combinan testimonios de profesionales de las emergencias y de víctimas de siniestros de tráfico con videos impactantes y sonidos envolventes, y que consigue emocionar y concienciar a quienes asisten a ella.

Cuenta con una **excelente valoración** de los destinatarios y de los medios de comunicación, y ha sido merecedora de **varios premios y distinciones**:

- ✓ Premio Ponle Freno a la mejor acción de Seguridad Vial (2018)
- ✓ Premio IVIA, a la mejor experiencia de éxito en Educación Vial en el ámbito Iberoamericano (2015)
- ✓ Premio Nacional de Seguridad y Emergencias de UNIJEPOL en su modalidad de Seguridad Vial (2007)
- ✓ Premio europeo de Seguridad Vial concedido por Norauto (2007)
- ✓ Premio "Seguro" concedido por Liberty Seguros (2010)
- ✓ Premio "ADEJPLA" concedido por la Asociación de Jefes de Policía Local de Andalucía
- ✓ Medalla de oro a la Seguridad Vial concedida por FESVIAL (2018)



Fundación  
**MAPFRE**



[www.fundacionmapfre.org](http://www.fundacionmapfre.org)