

# EDUCACIÓN VIAL

para Educación Secundaria



Dra. Violeta Manso Pérez  
Unidad de Intervención Educativa.  
Centro Superior de Educación Vial. DGT.

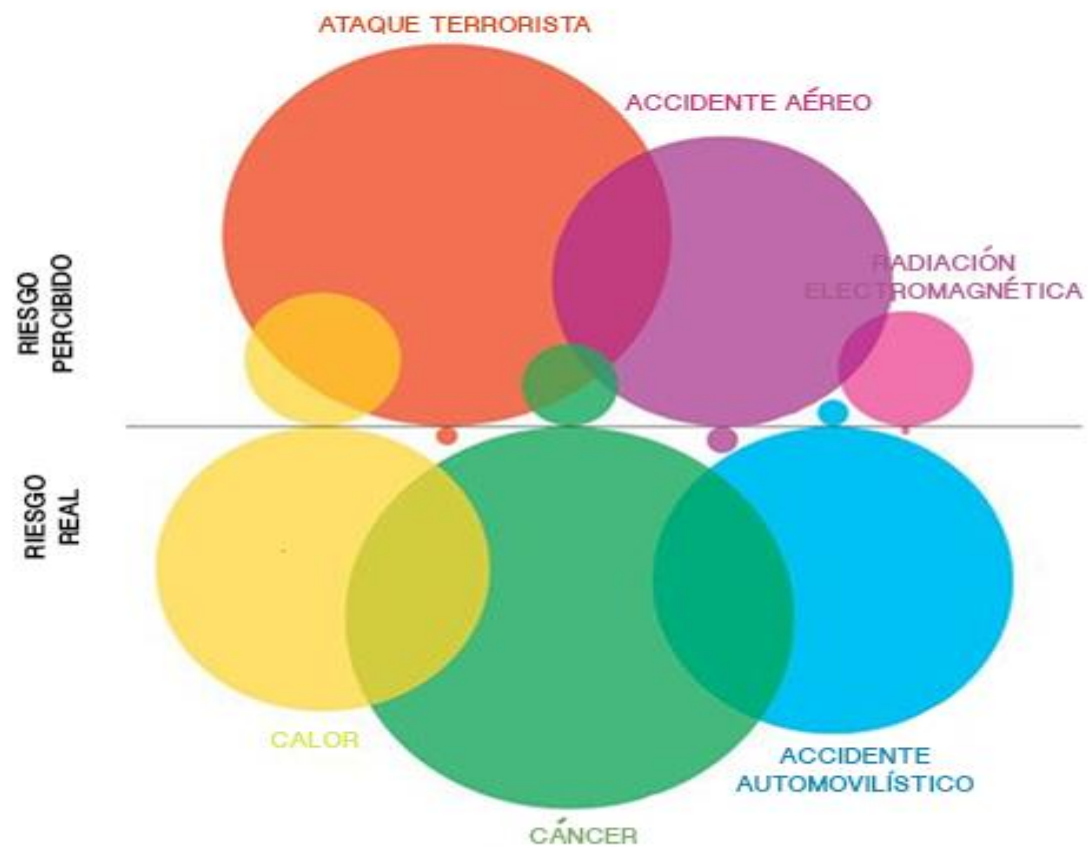


## Movilidad:



El derecho de todas las personas a disponer con seguridad de las vías públicas, respetando a los demás, al entorno y actuando con responsabilidad y seguridad.

## RIESGOS REALES vs RIESGOS PERCIBIDOS




# RIESGOS VIALES EN LA ADOLESCENCIA



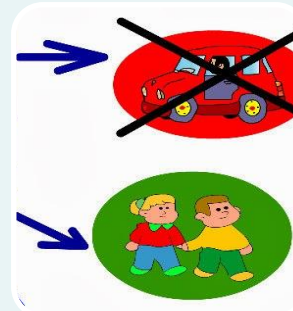
**Distracciones  
y faltas de  
atención**



**No utilizar  
los sistemas  
de  
seguridad:  
SRI, Casco,  
cinturón...**



**Déficit de  
percepción  
del riesgo**



**Incumplimiento  
de las normas  
y señales viales**




**Desconocer  
Incidencias  
de alcohol y  
otras  
drogas**



**No saber  
actuar en  
caso de  
accidente**





# LOS PILARES DE LA EDUCACIÓN

Aprender a  
conocer

Aprender a  
hacer

Aprender a  
ser

Aprender  
a vivir y a  
convivir



Es un **proceso continuo** de enseñanza y aprendizaje, **a lo largo de la vida**, dirigido a conseguir una serie de conocimientos, procedimientos, estrategias y competencias que sirvan de base **para consolidar en los usuarios de las vías actitudes, valores y hábitos de comportamientos** adecuados y seguros. (Dra. MANSO PÉREZ)

# ¿Por qué incluir la Educación Vial en la Educación Secundaria?

## Los adolescentes se inician en la AUTONOMÍA:

- Salen solos
- Se inician en conducción de vehículos
- Viajan más...

## La percepción del riesgo es muy escasa

y, como consecuencia, se derivan más siniestros viales y de mayor gravedad..

## La disconformidad y rebeldía frente a las normas

genera comportamientos más arriesgados e inseguros

## La presión del grupo

incita a experimentar con sustancias contrarias a la Movilidad Segura

## Lo contempla la LOMCE

Como la mejor medida preventiva

## La Educación Vial les ayuda a tomar conciencia de los riesgos y,

también, a aprender a dar respuestas adecuadas y seguras

## Porque, según la (OMS),

los siniestros viales son la primera causa de muerte en los adolescentes, sobre todo, a partir de los 15 años.

# OBJETIVOS GENERALES DE LA EDUCACIÓN VIAL



**Adquirir conocimientos y competencias básicas.**

**Percibir los riesgos viales y sus causas  
Conocer las posibles consecuencias**

**Asumir derechos y deberes viales**

**Adquirir valores: respeto, convivencia,  
empatía, solidaridad, tolerancia...**

**Saber actuar en caso de siniestro:  
El PAS y Soporte Vital Básico**



# RECURSO DIDÁCTICO E INTERACTIVO PARA LA **EDUCACIÓN VIAL** EN LA EDUCACIÓN SECUNDARIA



# 3 EJES ESTRUCTURALES DE LA PUBLICACIÓN




**GUÍA DEL  
DOCENTE**



**UNIDADES  
DIDÁCTICAS DE  
LOS ALUMNOS**



**RECURSOS  
DIDÁCTICOS Y  
TECNOLÓGICOS**





## Índice

### Unidad Didáctica 1

**EL PEATÓN:** sus derechos y deberes .....

### Unidad Didáctica 2

**EL CICLISTA:** responsable y seguro .....

### Unidad Didáctica 3

**EL CICLOMOTORISTA:** responsable y seguro .....

### Unidad Didáctica 4

**EL CICLOMOTORISTA:** elección y uso del casco .....

### Unidad Didáctica 5

**EL CINTURÓN DE SEGURIDAD SALVA VIDAS** ¡Abrochate a la vida! .....

### Unidad Didáctica 6


**LAS DISTRACCIONES FAVORECEN EL RIESGO DEL ACCIDENTE** ¡Siempre atentos! .....

### Unidad Didáctica 7

**LOS PELIGROS DEL ALCOHOL Y OTRAS DROGAS** para una movilidad segura .....

### Unidad Didáctica 8

**SABER ACTUAR EN CASO DE ACCIDENTE** ¡Salva vidas! .....




# EDUCACIÓN VIAL

para la Educación Secundaria Obligatoria (ESO)

## PROGRAMACIONES DE LAS UNIDADES DIDÁCTICAS PARA LOS DOCENTES

EDUCACIÓN VIAL para la Educación Secundaria Obligatoria  100



### 01. El peatón: sus derechos y deberes



### 02. El ciclista: responsable y seguro



### 03. El ciclomotorista: responsable y seguro



### 04. El ciclomotorista: elección y uso del casco



### 05. El cinturón de seguridad salva vidas. ¡Abróchate a la vida!



### 06. Las distracciones favorecen el riesgo del accidente. ¡Siempre atentos!



### 07. Los peligros del alcohol y otras drogas para una movilidad segura



### 08. Saber actuar en caso de accidente salva vida



# Recursos de la DGT para la Educación Vial en la Educación Secundaria

Para facilitar la Educación Vial en la Educación Secundaria, la Dirección General de Tráfico ofrece publicaciones y recursos didácticos, y el apoyo y la experiencia de los Coordinadores Provinciales de Educación Vial.



## Publicaciones

Materiales didácticos y recursos accesibles a través de la web de la DGT, algunos en soporte papel o CDROM solicitándolos a las Direcciones Provinciales de Educación Vial.

Todos los recursos de la DGT se pueden consultar y descargar en

<http://www.dgt.es/es/seguridad-vial/educacion-vial/recursos-didacticos/jovenes/>

**“El futuro de un país  
reside en sus jóvenes.  
No podemos permitirnos  
perder a nuestros niños en  
accidentes de tránsito”.**

Dra. Margaret Chan  
Organización Mundial de la Salud



**PREVENIR ES INVERTIR**

M  
U  
C  
H  
A  
S  
  
G  
R  
A  
C  
I  
A  
S



[www.dgteducacionvial.es](http://www.dgteducacionvial.es)

## CENTRO SUPERIOR DE EDUCACIÓN VIAL. D.G.T

**Dirección:** Av. Juan  
Pablo II, 44-54, 37008  
Salamanca

**Teléfono:** [923 19 13 13](tel:923191313)

VIOLETA MANSO PÉREZ: [avmanso@dgt.es](mailto:avmanso@dgt.es)